

N3 – Lexoj, kuptoj



Një ëmbëlsirë e shijshme.

Nëna vendosi të përgatit një ëmbëlsirë të shijshme me molla. Ajo merr një recetë dhe lexon:

- Zgjidh 2 mollë të mëdha. Laj mirë dhe hiqja farat.
- Vendos petën në tepsi.
- Mollët ndani në copa të vogla dhe renditi mbi brumë.
- Një gotë ajkë dhe dy lugë sheqer përzini me pirun.
- Ketë përzierje hidhe shpejt mbi fruta.
- Ëmbëlsirën e vëni në furrë të ngrohtë për 30 minuta.
- Lini të ftohet para se të hani.

U bëftë mirë!

1. Qarko emrat e figurave që përbëjnë recetën.





ndihmë

1. Plotësoni fjalitë me fjalë të munguara

Një ëmbëlsirë e shijshme.



Nëna vendosi të përgatit një ëmbëlsirë të shijshme me Ajo merr një recetë dhe lexon:

- Zgjidh 2 mollë të mëdha. Laj dhe hiqja farat.
- Vendos petën tepsi.
- Mollët ndani në copa të dhe renditi mbi brumë.
- Një gotë dhe dy lugë sheqer përzieni me
- Ketë përzierje hidhe shpejt fruta.
- Ëmbëlsirën e vëni në furrë të ngrohtë për 30
- Lini të ftohet para se të

U bëftë mirë!

2. Plotësoni fjalitë me fjalë të munguara.



Gjej përgjigjen		
 Në tekst	 Në kokë	
Për të bërë një ëmbëlsirë duhet të heqim mollës _____	<input type="checkbox"/>	<input type="checkbox"/>
I përziejme ajkën dhe sheqerin me	<input type="checkbox"/>	<input type="checkbox"/>
Mollët e ndara në thela i vë mbi	<input type="checkbox"/>	<input type="checkbox"/>
Për ta pjekur ëmbëlsirën furra duhet të jetë e	<input type="checkbox"/>	<input type="checkbox"/>

1. Krijò fjalë me shkronja të shpërndara.



1. ortët




2. shtqmuë



3. ëblsëmirë



4. shim



5. Algjp



6. ëuj
